

### VIGTIGE SIKKERHEDSFOR- SKRIFTER

Læs alle instruktioner før brug

#### ADVARSEL!

1. Dette produkt må kun anvendes til det tiltænkte formål som beskrevet i denne vejledning. Produktet må ikke kombineres, samles eller repareres med andre dele, andet tilbehør eller andre reservedele end dem, der er beskrevet i denne vejledning eller i anden dokumentation fra ZiboCare.
2. **PRODUKTET MÅ IKKE ANVENDES** i nærheden af eller i forbindelse med brandkilder/varme overflader som f.eks. ild, brændende cigaretter eller varme lamper. Selvom produktet er brandtestet, kan det beskadiges, hvis det kommer i kontakt med brandkilder. Det frarådes derfor at ryge ved brug af Sens-Aid.
3. Kontrollér altid, at produktet er intakt før anvendelse.
4. Hygiejnebetækket er væskebestandigt og lufttæt, men er gennemtrængeligt for fugt. Sørg for, at bruger placeres korrekt ved brug.
5. Undgå skarpe genstande, der kan beskadige hygiejnebetækket.
6. Vi fraråder at anvende Sens-Aid i liggende stilling, ej heller den tilhørende hætte bør anvendes i den liggende stilling.
7. Vi fraråder anvendelse i stående/gående stilling, idet Sens-Aid er udviklet til anvendelse i den siddende stilling og dermed ikke egner sig til brug på andre måder, end i en stol, sofa, kørestol, hvilestol eller andre stoleformer.

# 1 Indledning



Læs altid brugervejledningen før brug.

## 1.1 Generelle oplysninger

Dette produkt er medicinsk udstyr og er CE-mærket i henhold til direktiv nr. 93/42/EEC om medicinsk udstyr. I henhold til myndighedernes bestemmelser vedrørende medicinsk udstyr er det producentens og sundhedspersonalets pligt at indberette ulykker og hændelser, som involverer deres produkter. Vi beder derfor om, at alle oplysninger om eventuelle ulykker og hændelser, som vedrører vores produkter, omgående indberettes til ZiboCare.  
EN 597-1, EN 597-2.

## 1.2 Tilsigtet anvendelse

Sens-Aid er et tyngdetæppe tiltænkt mange forskellige behov, primært for at skabe ro – både motorisk og mentalt. Sens-Aid har 6 tunge vinger, der pakker kroppen ind efter behov, ønske og behag.

Ved brug af Sens-Aid opleves reducere af uro, tankemylder, angst og utryghed.

Tyngden i vingerne samler og beroliger kroppen.

Dette sker fordi hormonet oxytocin frigives og sender signaler til hjernen om, at man roligt kan "geare ned", finde ro – og lade op...

Sens-Aid anvendes i en stol; f.eks. hvilestol, skolestol, kørestol, under transport eller i en sofa – ude såvel som inde.


## 1.3 Andre oplysninger

Sens-Aid pakket sammen



*Sens-Aid fylder ikke meget når den er foldet sammen og præsenterer sig flot i stol eller sofa.*

Sen- Aid foldet ud



*Sens-Aid placeres i stolen før man sætter sig i den. Bagsiden af Sens-Aid har en anti-skrid overflade. Læg denne i stolens sæde, mens Sens-Aid fortsat er sammenfoldet. Bred vingerne ud over stolen som vist på billedet. De øverste vinger foldes evt. op over stoleryggen. De midterste og nederste vinger foldes ud over stolens sider og evt. armlæen.*

## 2 Funktioner og positioner

Når du har sat dig i sædet på Sens-Aid, kan du lægge vingerne ind over kroppen efter behag, ønske og behov:

De nederste vinger lægges over lårene. Lommerne kan bruges, hvis du har behov for at få ro på dine arme og hænder.

De midterste vinger lægges ind omkring maven. Også her kan du anvende lommerne til hænder og arme og mærke den ro der opstår, når du med armene i lommerne får "samling på kroppen".

De øverste vinger lægges hen over skuldrene således, at tyngden opleves på skuldre og brystkasse. På den måde bliver vejrtrækningen dybere og både krop og hoved beroliges.



### 2.1 Introduktion til betræk

Der findes både tekstil- og hygiejnebetræk til Sens-Aid.

Afhængigt af behov vælges det ønskede betræk.

Garanti: 2 år

## 2.2 Tilbehør

Der kan tilkøbes hætte, taske og hygiejnebetræk.

Har du købt Sens-Aid som sæt, medfølger hætte og taske.

Hætten anbefales ved behov for at reducere auditive og visuelle stimuli fra omgivelserne, der kan distrahere.



## 3 Udpakning af Sens-Aid

Alle Sens-Aid, leveres indpakket i genanvendeligt plast.

1. Begynd med at kontrollere, at emballagen er ubeskadiget.
2. Fjern plastikposen og eventuelt beskyttelsesmateriale. Undgå at bruge en kniv, når emballagen åbnes, da dette kan beskadige hygiejnebetrækket.
3. Fold evt. Sens-Aid ud i en stol
4. Sørg for at gemme denne brugervejledning samt information omkring vask.

## 4 Rengøring og klargøring

Det er vigtigt at følge nedenstående anvisninger, før produktet vaskes/rengøres, fx inden Sens-Aid anvendes til en ny bruger.

Hvis du er i tvivl, skal du kontakte den hygiejneansvarlige eller leverandøren, for at få hjælp og nærmere anvisninger.

### VIGTIGT!

- Hvis din Sens-Aid er udført i PU-materiale, kan den afsprittes og skal dermed ikke vaskes i vaskemaskine.
- I så fald er det kun tekstilbetrækket, der vaskes i vaskemaskine.
- Er din Sens-Aid i tekstil (blå eller grå), vaskes den i den medfølgende vaskepose, foldet som vist i denne vejledning, på 30-40 grader (max 60 gr.) på skåneprogram.

### 4.1 Hygiejnebetræk



Hygiejnebetrækket og Sens-Aid i PU-version kan tørres af med en mild rengøringsopløsning eller desinficeres med en opløsning til formålet, f.eks. alkohol med eller uden tensider, isopropanol 70 %, en oxiderende opløsning eller maks. 1 % klorin.

Afførings- og blodpletter skal straks fjernes med koldt vand. Følg omhyggeligt de lokale anvisninger og brugsanvisningen til rengøringsmidlerne.



Klorin- og fenolbaserede rengøringsmidler kan have en negativ indvirkning på PU-overfladen og bør undgås. Hvis klorin anvendes, anbefales en blanding med maks. 1 %.

### 4.2 Sens-Aid kerne i PU-materiale



Tekstilbetrækket er tilstrækkeligt ved alm. brug. Hos brugere med inkontinens eller ved brug under spisning mv. anbefales brug af hygiejnebetrækket over Sens-Aid.

Hygiejnebetrækket beskytter PU-kernen fuldstændigt, således at det sjældent er nødvendigt at rengøre kernen. Hvis det af en eller anden grund er nødvendigt at rengøre kernen, skal der anvendes en mild rengøringsopløsning og vand (som eksempelvis sprøjtes på). Pres forsigtigt vandet ud.

Lad PU-kernen tørre et varmt, ventileret sted, hvor den ikke udsættes for direkte sollys. Kernen skal være fuldstændig tør, før den bruges igen. Anvend om nødvendigt en mild rengøringsopløsning, eller desinficer med en opløsning til formålet, f.eks. alkohol med eller uden tensider, isopropanol 70 %, en oxiderende opløsning eller maks. 1 % klorin.

Følg omhyggeligt de lokale anvisninger og brugsanvisningen til rengøringsmidlerne.

### 4.3 Vaskeanvisning

OBS: Er din version af Sens-Aid udført i PU-materiale, skal denne ikke vaskes. I så fald vaskes KUN tekstilbetrækket. Selve Sens-Aid-tæppet kan afsprittes.

Når Sens-Aid i tekstil skal vaskes, foldes den sammen efter følgende anvisning:



1-2



3-4



5-6

Den lægges i den medfølgende vaskepose og vaskes på skåneprogram, max 60 grader. Tørres liggende.

## 5 Diverse

### 5.1 Opbevaring

Opbevar Sens-Aid enten i transporttasken, i en stol eller sammenfoldet et sted, hvor brugere ikke risikerer at snuble over den. Sens-Aid skal altid opbevares et tørt sted.

### 5.2 Mærkning

Sens-Aid er mærket med produktnavn, produktionsdato, varenummer, størrelse/vægt og CE-mærke. Brugs- og vaskeanvisninger vedlagt.

### 5.3 Garanti

Der ydes 2 års garanti på Sens-Aid. Garantien dækker produktionsfejl.

Garantien dækker ikke normalt slid, forringelse af produktet eller skader, der opstår som følge af skødesløs håndtering eller pleje af produktet.

### 5.4 Service og vedligeholdelse

Sens-Aid kræver ingen anden service eller vedligeholdelse end rengøring, som beskrevet i denne brugervejledning.

### 5.5 Reparation

Kontakt leverandøren for at få nærmere oplysninger om reparation.




### 5.6 Genvinding

Sens-Aids tekstilbetræk er fuldt genvindelige og bør genvindes som "brændbart affald".

### 5.7 Returneringer og reklamationer

Reklamationer skal sendes til leverandøren. Returnering af et produkt skal ske i henhold til leverandørens anvisninger og kan først finde sted, når reklamationen er indberettet. Skader, der opstår under transport, skal rapporteres til transportvirksomheden.

## 5.8 Symbolforklaring

	Varenummer
	Læs brugervejledningen
XXXX-XX- XX	År-måned-dag
	Genvinding
	CE-mærket iht. direktiv nr. 93/42/EEC om medicinsk udstyr
	Må ikke vaskes
	Maskinvaskes ved
	Dryptørres
	Må ikke tørretumblers
	Må ikke stryges
	Tåler ikke kemisk rens
	Aftørres
	Fremstillet af : <b>ZiboCare A/S</b>

### Leveret af:

ZiboCare A/S Præstemarksvej 67, 8700 Horsens Tlf.: 76 900 407

[www.zibocare.dk](http://www.zibocare.dk) E-mail: [post@zibocare.dk](mailto:post@zibocare.dk)